

**GUIDE D'UTILISATION DU PORTAIL ÉDUCATIF DE
CYCLISME CANADA**



TABLE DES MATIÈRES

INTRODUCTION.....	3
PREMIER UTILISATEUR: ENREGISTREMENT DU PROFIL.....	3
L'UTILISATEUR QUI REVIENT : SE CONNECTER.....	5
MOT DE PASSE OUBLIÉ.....	5
NAVIGUER SUR LE PORTAIL DE L'ÉDUCATION.....	6
OUTILS.....	6
MON STATUT: BACKGROUND.....	6
MY STATUS: MULTISPORT MODULES.....	9
SESSION.....	10
COURSE: NCCP COURSE REGISTRATION.....	10
MON PROFIL.....	12
INFO.....	12
CONTACTEZ.....	12

PORTAIL ÉDUCATIF

INTRODUCTION

Bienvenue sur le guide de navigation du portail éducatif de Cycling Canada. Ce guide a été développé pour aider les utilisateurs à naviguer sur le portail, en fournissant des conseils et astuces utiles pour utiliser correctement chaque section du portail.

Dans ce guide, vous apprendrez à créer un compte sur le portail, à vous inscrire à un module, un cours ou un webinaire en ligne, à consulter des documents dans la section Outils, et à vérifier les cours et ateliers à venir dans votre province.

Tout au long de ce guide de l'utilisateur, vous trouverez une série de captures d'écran qui vous aideront à naviguer sur le site Web.

PREMIER UTILISATEUR: ENREGISTREMENT DU PROFIL

Pour s'inscrire à un module, un cours et/ou un webinaire en ligne via le portail éducatif, les personnes doivent d'abord s'inscrire et créer un profil. Pour ce faire :

Allez sur <https://edu.cyclingcanada.ca/index.php?page=1> pour accéder à la page d'accueil du portail. Cliquez sur "Registre" en bas du menu de gauche pour commencer la procédure d'inscription.

Retour au Cyclisme Canada

CYCLISME CANADA
EDUCATION

EN FR Connexion des membres ▾

Accueil

Commissaires

Entraîneurs

Sport sécuritaire

Autre

Inscription

ACCUEIL

BIENVENUE À LA PLATTEFORME D'ÉDUCATION EN LIGNE DE CYCLISME CANADA

Commissaires

Veuillez cliquer sur **COMMISSAIRES** pour plus d'informations sur les exigences et le processus pour compléter les cours.

Entraîneurs

Veuillez cliquer sur **ENTRAÎNEURS** pour plus d'information sur les exigences et le processus pour compléter les cours.

Pour accéder directement les cours en ligne et la liste des webinaires de Cyclisme Canada, veuillez cliquer sur **LISTE DES COURS ET WEBINAIRES** du menu.

Notez: Vous devez inscrire au portail pour avoir accès aux modules eLearning. Cliquez inscrire pour commencer le processus d'inscription. L'inscription au portail est gratuite et ne nécessite aucun détail de carte de crédit. Une fois que votre compte est créé, veuillez cliquer sur Cours dans le menu pour commencer le processus d'inscription au modules.

© 2022 Cyclisme Canada - Formation des entraîneurs - 2197 Riverside Drive, Suite 203, Ottawa, ON K1H 7X3
learning@cyclingcanada.ca Telephone: (613) 248-1353

Vous devrez remplir le formulaire d'inscription avec tous les champs obligatoires.

Retour au Cyclisme Canada

CYCLISME CANADA EDUCATION

EN FR Connexion des membres

Back to Details

PRIÈRE DE COMPLÉTER LE FORMULAIRE SUIVANT POUR COMMENCER:

* Type de membre Entraîneur Commissaire Entraîneur et commissaire

* nom d'utilisateur
Créez le vôtre (pour accéder au site)
Lettres, chiffres et * uniquement

* mot de passé
(pour accéder au site)
Le mot de passe doit contenir au moins 8 caractères,
contenir au moins 1 chiffre,
contenir au moins 1 lettre majuscule,
contenir au moins 1 lettre minuscule

Numéro CCN
si connu

Numéro PNCE
sera créé si vous n'en avez pas

NOTE : Pour les entraîneurs : Lorsque vous créez votre compte d'éducation, si vous avez déjà un compte dans le casier de l'Association canadienne des entraîneurs (ACE), veuillez vous assurer que vous utilisez la même adresse de courriel et le même numéro de PNCE que ce compte. Ainsi, tous les renseignements seront synchronisés correctement avec le casier de l'ACE.

Si vous oubliez quelle adresse de courriel et/ou quel numéro de PNCE est associé à votre compte du casier de l'ACE, veuillez vous rendre à <https://lecasier.coach.ca/account/login?mode=login> et suivre les étapes indiquées.

Une fois que toutes les informations requises ont été remplies, terminez le processus d'enregistrement du profil en sélectionnant Enregistrer au bas de la page. Ceci terminera le processus d'enregistrement et vous permettra de vous connecter au portail éducatif.

L'UTILISATEUR QUI REVIENT : SE CONNECTER

Les entraîneurs et commissaires qui ont déjà des identifiants de connexion au portail éducatif peuvent se connecter à leur compte en cliquant sur "Connexion des membres".



Il vous sera demandé de saisir votre nom d'utilisateur et votre mot de passe pour vous connecter.

MOT DE PASSE OUBLIÉ

Si vous avez oublié votre mot de passe, cliquez sur le bouton "Mot de passe oublié" (comme indiqué dans l'image de droite).

Une page de mot de passe oublié apparaîtra alors, où vous devrez saisir l'adresse électronique associée à votre compte. Une fois l'adresse électronique saisie, vous recevrez un courriel contenant un mot de passe temporaire.

MOT DE PASSE OUBLIÉ ✕

Prière d'entrer votre adresse courriel ici.

Votre nom d'utilisateur et votre mot de passe vous seront alors envoyés.

*Note: Vous devez utiliser l'adresse courriel
utilisée lors de votre inscription.

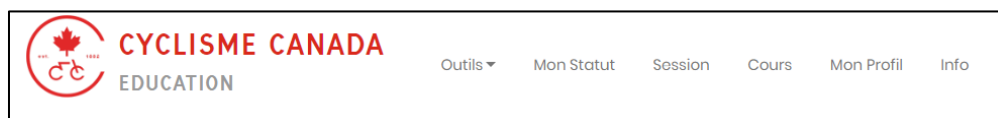
Assurez-vous de vérifier votre spam si votre email ne le fait pas venir à travers.

Courriel:

Assurez-vous qu'une fois que vous avez retrouvé l'accès à votre compte avec le mot de passe temporaire, vous prenez le temps de le réinitialiser.

NAVIGUER SUR LE PORTAIL DE L'ÉDUCATION

Une fois que vous vous êtes connecté au LMS, une série d'onglets s'affiche. Chaque onglet mène à une page distincte qui sera décrite en détail dans la section suivante.



OUTILS

L'onglet **Outils** est l'endroit où vous pouvez trouver des ressources supplémentaires sous forme de liens et de documents externes utiles. Cet onglet est constamment mis à jour par Cyclisme Canada et/ou ses partenaires provinciaux et territoriaux, afin de vous fournir des informations qui vous aideront à améliorer votre apprentissage et votre développement.

Si vous êtes inscrit en tant qu'animateur sur le portail, une section séparée pour les **animateurs apparaîtra** dans le menu du haut. Cette section est similaire à la section **Outils** car elle est utilisée comme un tableau de bord de partage des ressources entre Cyclisme Canada, ses partenaires provinciaux et les animateurs du portail.

MON STATUT: BACKGROUND

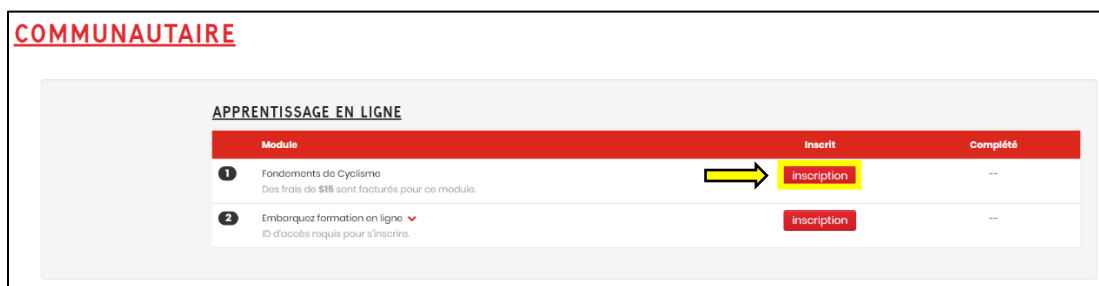
La section **Mon statut** du portail est la zone du portail où les utilisateurs peuvent vérifier leur statut par rapport aux modules eLearning auxquels ils sont inscrits.

- Si vous êtes inscrit en tant que **coach** sur le portail, tous les modules d'apprentissage en ligne pour les coachs disponibles sur le portail apparaîtront sous leur contexte PNCE respectif.
- Si vous êtes inscrit en tant que commissaire sur le portail, tous les modules eLearning de **commissaire** disponibles sur le portail apparaîtront sur cette page.
- Si vous êtes inscrit à la fois comme **coach et comme commissaire**, tous les modules d'apprentissage en ligne pour les coachs et les commissaires disponibles sur le portail apparaîtront sur cette page.

MON STATUT: INSCRIPTION AUX MODULES ELEARNING

Dans la section **Mon statut**, les participants pourront s'inscrire à tous les modules d'apprentissage en ligne mis à disposition par Cyclisme Canada.

Pour vous inscrire à l'un de ces modules d'apprentissage en ligne, faites défiler jusqu'à ce que vous trouviez le module désiré, puis sélectionnez Enregistrer.



L'accès aux cours eLearning peut être obtenu de l'une des trois manières suivantes:

1. **Paiement par carte de crédit** – Les participants peuvent sélectionner l'onglet **Inscription avec carte de crédit** et payer les frais d'inscription.
2. **Code d'identification d'accès** – Les identifiants d'accès peuvent être générés par Cycling Canada et/ou votre organisation cycliste provinciale. Ces codes d'accès ne sont fournis que lorsque le paiement a été effectué à l'avance pour des groupes importants tels que les membres d'un club souhaitant suivre un module eLearning spécifique.
 - a. **Veillez noter** que les codes d'accès ne peuvent être utilisés qu'une seule fois et ne peuvent pas être partagés entre les utilisateurs. Une fois le code saisi, il ne peut être réutilisé.

3. Code du Coupon – Fourni par Cycling Canada, un code de coupon spécifique peut être appliqué qui fournira une réduction sur le eLearning spécifique. Si le code de coupon ne permet qu'une réduction partielle, les participants devront tout de même procéder au paiement par carte de crédit après l'application du code.

Gabby s'inscrit pour **Fondements de Cyclisme (\$15)**

Saisir un ID d'accès ✓ Inscription avec ID Accès

OU Enregistrez-vous avec une carte de crédit (ou un coupon) ci-dessous

\$15.00

Coupon Code (optional):

✓ Inscription avec carte

Une fois que l'une de ces trois méthodes d'accès a été appliquée, les participants seront automatiquement amenés à la page d'accueil du module eLearning.

NOTE : Pour les participants qui se sont inscrits avec succès, une coche verte ✓ apparaîtra sous la colonne **Inscrit**, ainsi que la date d'inscription.

GÉNÉRAL

APPRENTISSAGE EN LIGNE

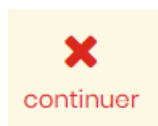
Module	Inscrit	Complété
1 CAN-BIKE eLearning	✓ 2022-09-19	✗ continuer

COMMUNAUTAIRE

APPRENTISSAGE EN LIGNE

Module	Inscrit	Complété
1 Fondements de Cyclisme	✓ 2022-08-18	✓ REUSSE! 2022-09-19
2 Embarquez formation en ligne ID d'accès requis pour s'inscrire.	inscription	--

Le portail enregistre automatiquement la progression de l'utilisateur dans le module une fois que celui-ci a été lancé. Une fois enregistré, le statut de l'utilisateur apparaîtra comme l'une des trois options suivantes sous la colonne :



- Cela signifie que l'utilisateur n'a pas encore terminé le module. Pour commencer/reprendre votre progression, il suffit de cliquer sur Continuer pour lancer le module.



- Cela signifie que l'utilisateur a terminé le module. Les modules qui ne comportent pas de test l'indiquent automatiquement lorsqu'ils sont terminés. Les modules qui comportent un test ou un examen l'indiquent automatiquement lorsque l'utilisateur a terminé et obtenu la note requise pour réussir la formation.



- Cela signifie que l'utilisateur a terminé le module mais n'a pas obtenu la note de passage requise. Ce statut n'apparaît que sur les modules qui comportent un test ou un examen.

MY STATUS: MULTISPORT MODULES

Les modules de formation multisports du PNCE couvrent des sujets pertinents pour tous les sports (p. ex. la nutrition sportive, le plan d'action en cas d'urgence ou le chemin à parcourir) et vous aident à devenir un entraîneur ou un commissaire plus efficace. Ils offrent également une formation aux entraîneurs qui travaillent à l'obtention du statut d'entraîneur formé dans le cadre de leur parcours d'entraînement du PNCE. La réussite de n'importe quel module compte pour le maintien de votre certification. Vous pouvez consulter le site Web de l'ACE pour obtenir de plus amples renseignements. (<https://coach.ca/fr/modules-multisports-du-pnce-et-de-lace>).

Si vous avez complété l'un des modules multisports ou l'une des évaluations en ligne énumérés ci-dessous, il vous suffit de cliquer sur le bouton Confirmer l'achèvement à côté du module multisports pour que le crédit soit inclus dans le LMS.

MULTISPORT		
Module	Inscrit	Complété
1 Priso de décisions éthiques du PNCE ▼	Vérifiez l'achèvement	--
2 Évaluation en ligne pour Priso de décisions éthiques du PNCE ▼	Vérifiez l'achèvement	--
3 Plan d'action d'urgence du PNCE ▼	Vérifiez l'achèvement	--
4 Nutrition Sportive PNCE ▼	Vérifiez l'achèvement	--
5 Formation sur la sécurité dans le sport PNCE ▼	Vérifiez l'achèvement	--
6 Prendre une tête d'avance PNCE ▼	Vérifiez l'achèvement	--

Les modules multisports comprennent :

- Prendre des décisions éthiques
- Évaluation en ligne de la prise de décisions éthiques
- Plan d'action d'urgence
- Nutrition sportive
- Entraînement à la sécurité dans le sport
- Se diriger

SESSION

La page **Session** sert de signet. Lorsque l'onglet **Session** est sélectionné, il vous ramène directement à la dernière page sur laquelle vous travailliez avant de vous déconnecter du portail éducatif.

COURSE: NCCP COURSE REGISTRATION

L'onglet **Cours** vous permet de parcourir les cours du PNCE offerts dans tout le pays. L'image ci-dessous montre la page d'accueil du cours et toutes les informations qui y sont incluses pour chaque cours. Les détails comprennent :

- Course Name
- Prestation de cours
- Date(s) du cours
- Prix du cours
- Nom du facilitateur
- Pré-requis
- Matériel de cours (Disponible via le bouton PDF)

Pour: Entraîneur Province: Cycling Canada Niveau de stage: all 2022

8 STAGES

Ville	Nom	Niveau(x)	Date	Endroit	Cout	Facilitateur	Contact	Contact Email	Notes	PDF
✓ Inscription	Online	Skills and Tactics Theory (English)	★ Habiletés Techniques et Tactiques Théorie	EST: Sep 26/22 @ 19:00 à 21:00 EST: Sep 28/22 @ 19:00 à 21:00 EST: Sep 30/22 @ 19:00 à 21:00 EST: Oct 03/22 @ 19:00 à 21:00 EST: Oct 05/22 @ 19:00 à 21:00 (EST)	Online	\$75	Chantal Thompson	Jon Milligan	<p>We will need a minimum of 5 participants for the course to run.</p> <p>Pre-requisites for the course:</p> <ul style="list-style-type: none"> Cycling Foundations eLearning (register through Cycling Canada LMS) NCCP Emergency Action Plan (register through the Locker) Basic Cycling Skills (in person through your Provincial Cycling Association) NCCP Make Ethical Decisions (register through your Provincial Coaching Association) 	PDF 1

REMARQUE : Vous pouvez affiner votre recherche en utilisant les différentes options de filtrage, notamment la recherche de cours par province ou par nom de cours :

Pour: Entraîneur Province: Cycling Canada Niveau de stage: all 2022

Niveau(x)	Date	Endroit	Cout	Facilitateur	Contact
★ Habiletés Techniques et Tactiques Théorie	EST: Sep 26/22 @ 19:00 à 21:00 EST: Sep 28/22 @ 19:00 à 21:00 EST: Sep 30/22 @ 19:00 à 21:00 EST: Oct 03/22 @ 19:00 à 21:00 EST: Oct 05/22 @ 19:00 à 21:00	Online	\$75	Chantal Thompson	Jon Milligan

all
 CY - Habiletés Cyclistes de Base
 CY - Développement de la compétition- Formation de cyclisme de performance
 CY - Planifier une séance
 CY - Ready to Race! BMX Skills and Tactics
 CY - Ready to Race! MTB Skills and Tactics
 CY - Ready to Race! Road Skills and Tactics
 CY - Ready to Race! Track Skills and Tactics
 CY - Habiletés Techniques et Tactiques Théorie
 CY - Training to Race

Les entraîneurs et les commissaires doivent avoir rempli tous les prérequis avant de pouvoir s'inscrire à un cours. Les prérequis de chaque cours se trouvent sur le côté droit. Ce n'est que lorsque tous les prérequis auront été remplis que le bouton "S'inscrire" sera disponible.

✓ Inscription

Ville	Nom	Niveau(x)	Date	Endroit	Cout	Facilitateur	Contact	Contact Email	Notes	PDF
En ligne	Habiletés Techniques et Tactiques Théorie (Français)	★ Habiletés Techniques et Tactiques Théorie	HNE: Oct 11/22 @ 18:00 à 21:00 HNE: Oct 13/22 @ 18:00 à 21:00 HNE: Oct 18/22 @ 18:00 à 21:00 HNE: Oct 20/22 @ 18:00 à 21:00 (EST)	En ligne	\$75	Sergo Dosrosiers	Jon Milligan		<p>Le cours nécessitera un minimum de 5 participants, si nous ne remplissons pas le minimum, votre inscription sera déplacée à la prochaine date de cours.</p> <p>Conditions Préalables :</p> <ul style="list-style-type: none"> Fondements du cyclisme apprentissage en ligne PNCE Plan d'action d'urgence Prise de Décisions Ethiques et évaluation (pout être fait après le cours en raison de l'espace limité dans les cours) Habiletés Cyclistes de Base 	PDF 1

Une fois que les participants ont sélectionné tous les prérequis, ils peuvent s'inscrire au cours en cliquant sur le bouton rouge **Registre** situé à gauche de l'écran. Le paiement des cours suivra le même format que celui des modules d'apprentissage en ligne, avec trois méthodes de paiement disponibles.

The screenshot shows a registration page for 'Training to Race (\$100) Clinic'. At the top, it says 'Gabby s'inscrit pour Training to Race (\$100) Clinic'. Below this, a yellow bar indicates the date and format: 'Nov 01/22 @ En ligne'. There are two main registration options: 1) 'Saisir un ID d'accès' with a text input field and a red button labeled 'Inscription avec ID Accès'. 2) 'OU Enregistrez-vous avec une carte de crédit (ou un coupon) ci-dessous' with a blue button labeled '\$100.00' and a red button labeled 'Inscription avec carte'.

MON PROFIL

L'onglet **Mon profil** est l'endroit où sont stockées toutes vos informations de contact et d'inscription. Si vous devez mettre à jour l'une de ces informations, il vous suffit de supprimer les informations préexistantes dans la case et de saisir les informations mises à jour. Veillez à sélectionner le bouton **Save** en bas de la page pour vous assurer que les modifications sont enregistrées.

INFO

L'onglet **Info** redirige les participants vers la page d'accueil du portail éducatif. Sur la page d'accueil, en sélectionnant l'un des onglets sur le côté gauche, vous pouvez trouver plus d'informations liées au sujet spécifique. Par exemple, sur l'onglet "Entraîneur", vous trouverez la ventilation de la filière des entraîneurs de cyclisme et plus de détails sur le programme du PNCE.

Sur cette page, vous trouverez également la page FAQ, qui propose une série de réponses aux questions les plus fréquemment posées.

CONTACTEZ

Pour toute question concernant ce guide de l'utilisateur ou le portail éducatif, veuillez contacter learning@cyclingscanada.ca.